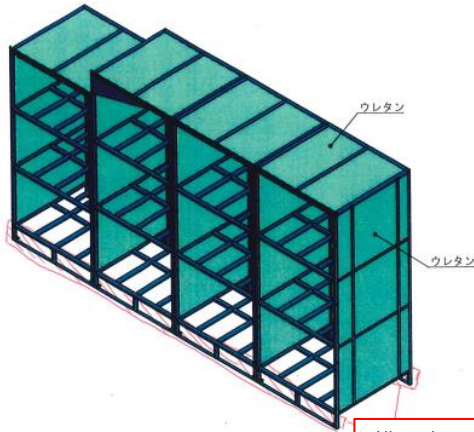


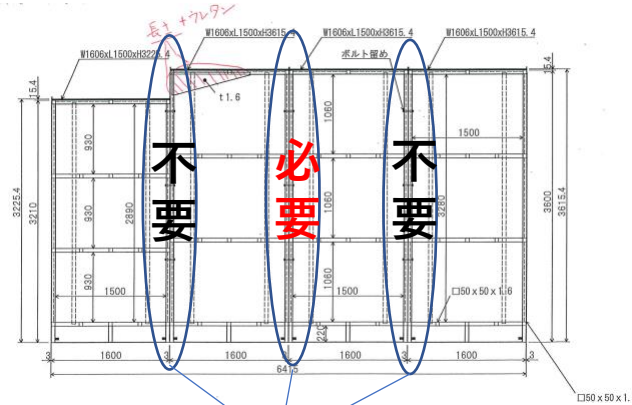
育苗乾燥棚



横と裏に
ウレタンを入
れる

顧客様要望


- 1.最下段にウレタンを付ける (横と裏両方に)
- 2.パレットを入れる際にぶつからないようにストッパーか鉄板 (300mm) を設置
- 3.扉を各棚に1枚ずつ必要
- 4.パレットを置くところの横の部材を減らしてシンプルにして欲しい
- 5.左からの2台目の最上段の板が使用する際に問題になるため変更して欲しい
- 6.また最上段の板を使用する形状の場合、その板にもウレタンをつけて欲しい
- 7.各棚の仕切り (ウレタン) は真ん中だけ必要
 - ・またパレットを置く所の寸法や規格を記載して欲しいとのこと (次回図面)



仕切り板
(ウレタン)

次回、記載必要

ストッパーか鉄板を付け
パレットが奥に引っかかる様に



積載
重量
が足ら
なから
1700mmが良し

確認事項	
確認日	2022年 8月 5日
使用用途 (積載物)	育苗乾燥棚
積載荷重	1500 kg
使用場所	
規格	外寸W × L × H 内寸W × L × H
台数	台 (試作 台)
希望納期	分納 (有・無)
材質	<input checked="" type="checkbox"/> スチール <input type="checkbox"/> 亜鉛材 <input type="checkbox"/> その他 ()
仕上げ (カラー)	<input checked="" type="checkbox"/> 標準ブルー <input type="checkbox"/> その他 ()
参考資料	有・無 参考図 有・無
その他要望	
お 打 合 せ シ ー ト	
縮尺	SCALE 1:20
NW No.	お客様名
2220144-1	久保田農園
	営業担当
	松本